



## Sumário Executivo Novo Caged – Outubro /2025<sup>1</sup>

Prof.<sup>a</sup> Jacqueline Franco Cavalcante<sup>2</sup>

Prof.<sup>a</sup> Inez Silvia Batista Castro<sup>3</sup>

### 1. Cenário Nacional

O Novo Caged, referente ao mês de outubro de 2025, registra o desempenho do mercado de trabalho formal no Brasil. No período, o país apresentou saldo positivo de 85.147 vínculos formais, resultado de 2.271.460 admissões e 2.186.313 desligamentos. O estoque de empregos celetistas ativos totalizou 48.995.950 vínculos, correspondendo a uma variação positiva de 0,17% em relação ao mês de setembro. No acumulado do ano, entre janeiro e outubro de 2025, o saldo alcançou 1.800.650 empregos formais, decorrente de 23.050.304 admissões e 21.249.654 desligamentos.

Com relação ao grupamento de atividades, o setor mais dinâmico para geração de empregos continua sendo o de **Serviços**, com saldo em setembro de +82.436 postos formais de trabalho, seguido do setor do **Comércio** (+25.592). Três grupamentos apresentaram saldos negativos: **Construção** (-2.875 postos); **Agropecuária** (-9.917 postos) e **Indústria** (-10.092).

### 2. Cenário Estadual: panorama geral

O estado do Ceará gerou, em outubro de 2025, em termos de saldo, 3.379 empregos formais, resultado de 58.667 admissões e 55.288 desligamentos. Com variação

---

<sup>1</sup> Os dados foram publicados em 28 de novembro de 2025.

<sup>2</sup> Cientista Chefe do Trabalho FUNCAP/SET, Coordenadora do Observatório de Políticas Públicas do Trabalho, Professora DTE/UFC.

<sup>3</sup> Coordenadora do Banco de Análise de Dados do Trabalho/Observatório de Políticas Públicas do Trabalho, Professora DTE/UFC.

relativa ao mês de setembro de 2025 de 0,23%, o saldo de vínculos formais, em outubro, coloca o Ceará na 4ª colocação na geração de empregos na região Nordeste, ficando atrás de Pernambuco (10.596), de Alagoas (4.657) e da Bahia (4.449).

### Nordeste e seus estados - admitidos, desligados e saldo de empregos formais - Outubro de 2025

Unidade da Federação	Admitidos	Desligados	Saldo	Variação Relativa (%)	Saldo acumulado no ano
Nordeste	328.272	294.441	33.831	0,41%	369.596
Maranhão	25.002	21.709	3.293	0,48%	33.874
Piauí	14.638	11.945	2.693	0,70%	24.270
Ceará	58.667	55.288	3.379	0,23%	54.327
Rio Grande do Norte	20.965	20.011	954	0,17%	19.290
Paraíba	22.182	19.448	2.734	0,51%	29.104
Pernambuco	63.555	52.959	10.596	0,67%	72.267
Alagoas	19.504	14.847	4.657	0,97%	16.347
Sergipe	13.925	12.849	1.076	0,30%	15.784
Bahia	89.834	85.385	4.449	0,20%	104.333

Fonte: MTE-PDET, Novo Caged, acesso em 02.12.2025. Elaborado por Observatório de Políticas Públicas do Trabalho do Estado do Ceará

O saldo acumulado no ano de 2025 (de janeiro a outubro) para o estado é de 54.327 postos de trabalho, ocupando a 2ª posição da região Nordeste, perdendo somente para o estado de Bahia (saldo acumulado de 104.333) e de Pernambuco (saldo acumulado de 72.267).

#### 2.1 Emprego por gênero, faixa etária e grau de instrução

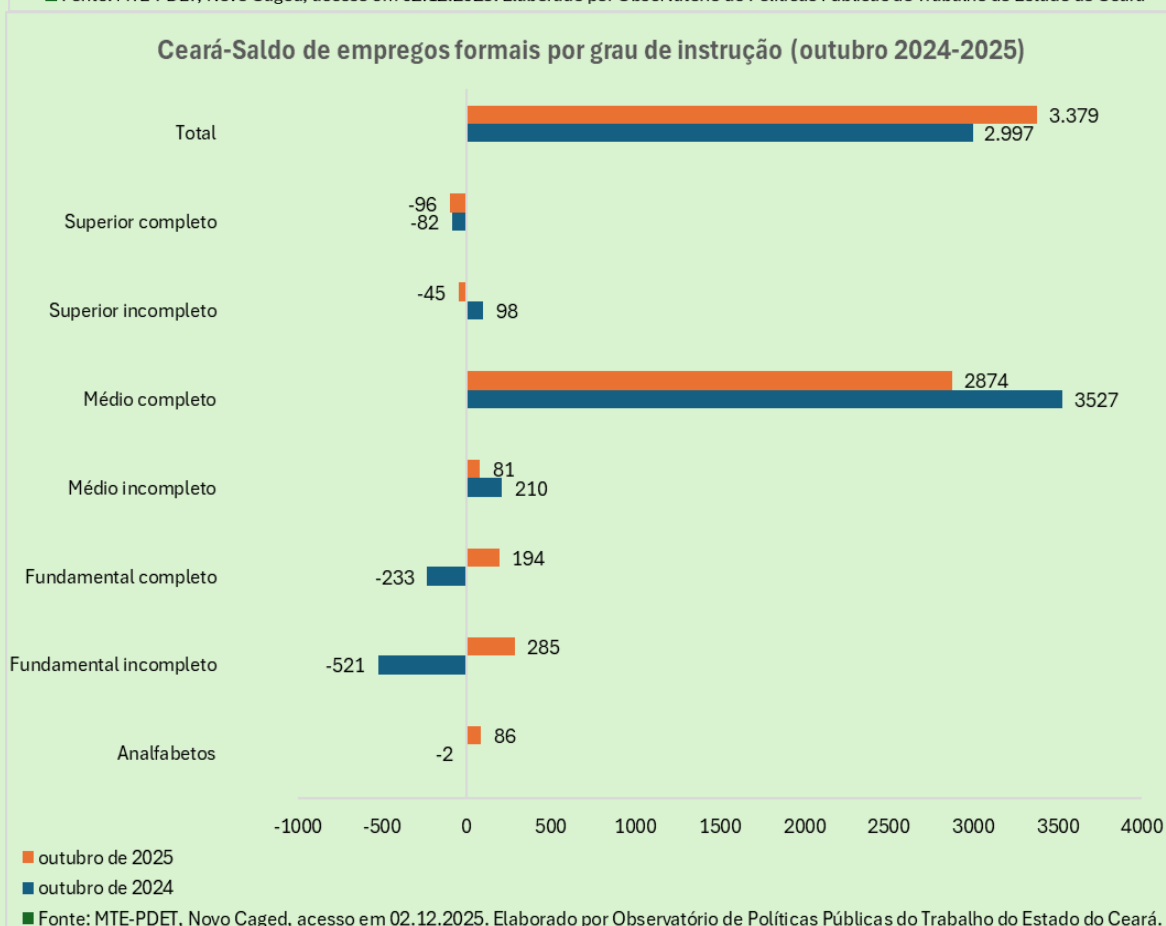
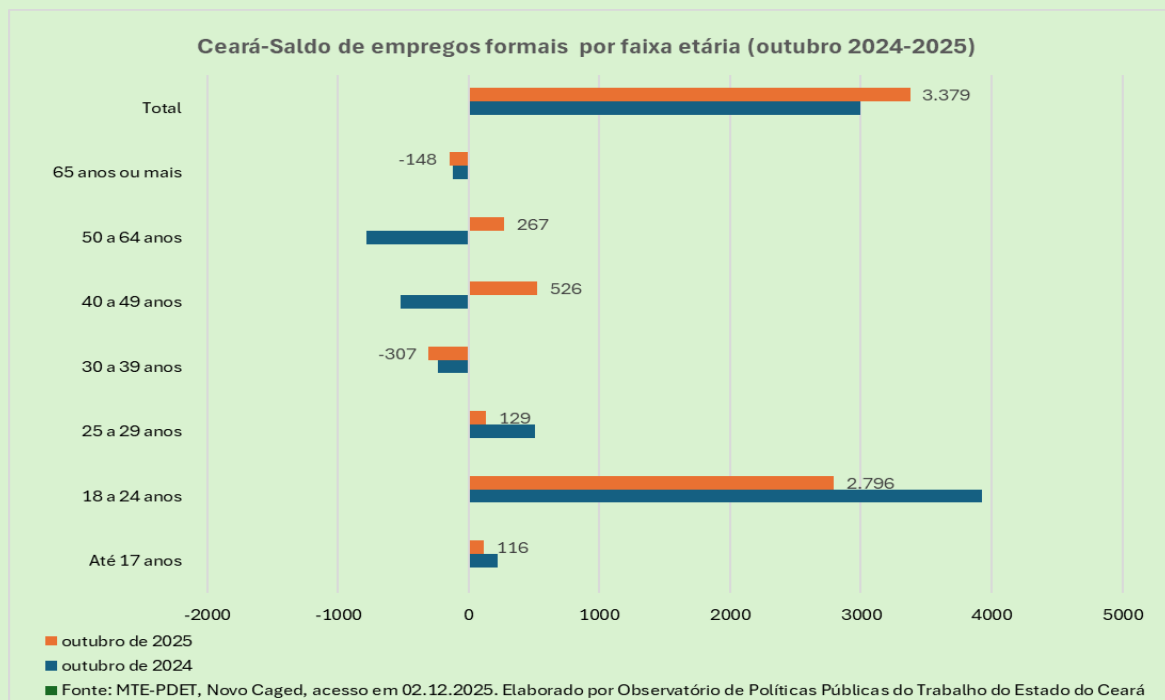
O saldo de empregos formais no Ceará, em outubro de 2025 (3.379) se distribui, segundo o **gênero**, entre 1.657 homens (49,04% % do total) e 1.722 mulheres (50,96% do total). Esta distribuição tem apresentado mudança nos últimos três anos

apresentados pela tabela a seguir: uma evidente maior participação feminina no saldo de empregos gerados no período, passando de 34,44% em outubro de 2023 a 50,96% em outubro de 2025. Resta saber se esta reversão vai se configurar como uma real redução das desigualdades de gênero no estado, pelo menos em que concerne a participação feminina, ou se é apenas uma expansão do emprego feminino em um período específico.

Ceará - Saldo de empregos formais por gênero e participação nos saldos (%) - Outubro de 2023, 2024 e 2025				
mês de outubro	Homens	Mulheres	Homens participação(%)	Mulheres participação(%)
2023	3.925	2.062	65,56	34,44
2024	675	2.322	22,52	77,48
2025	1.657	1.722	49,04	50,96

Fonte: MTE-PDET, Novo Caged, acesso em 02.12.2025. Elaborado por Observatório de Políticas Públicas do Trabalho do Estado do Ceará

No tocante à **faixa etária**, o saldo de empregos para o Ceará, no mês de outubro de 2025, é positivo e relevante para a faixa que vai dos **18 aos 24 anos**, com saldo no mês de 2.796 postos formais, seguida pela faixa dos **40 a 49 anos** (526 postos) e pela faixa dos **50 aos 64 anos** de idade (267 postos formais em termos de saldo). Situação esta, diferente da apresentada em outubro de 2024, quando a segunda faixa etária que mais empregava era a dos indivíduos com idade entre 25 e 29 anos, naquele ano as faixas superiores a 30 anos apresentaram, sem exceções, saldos negativos de emprego no mês de outubro.

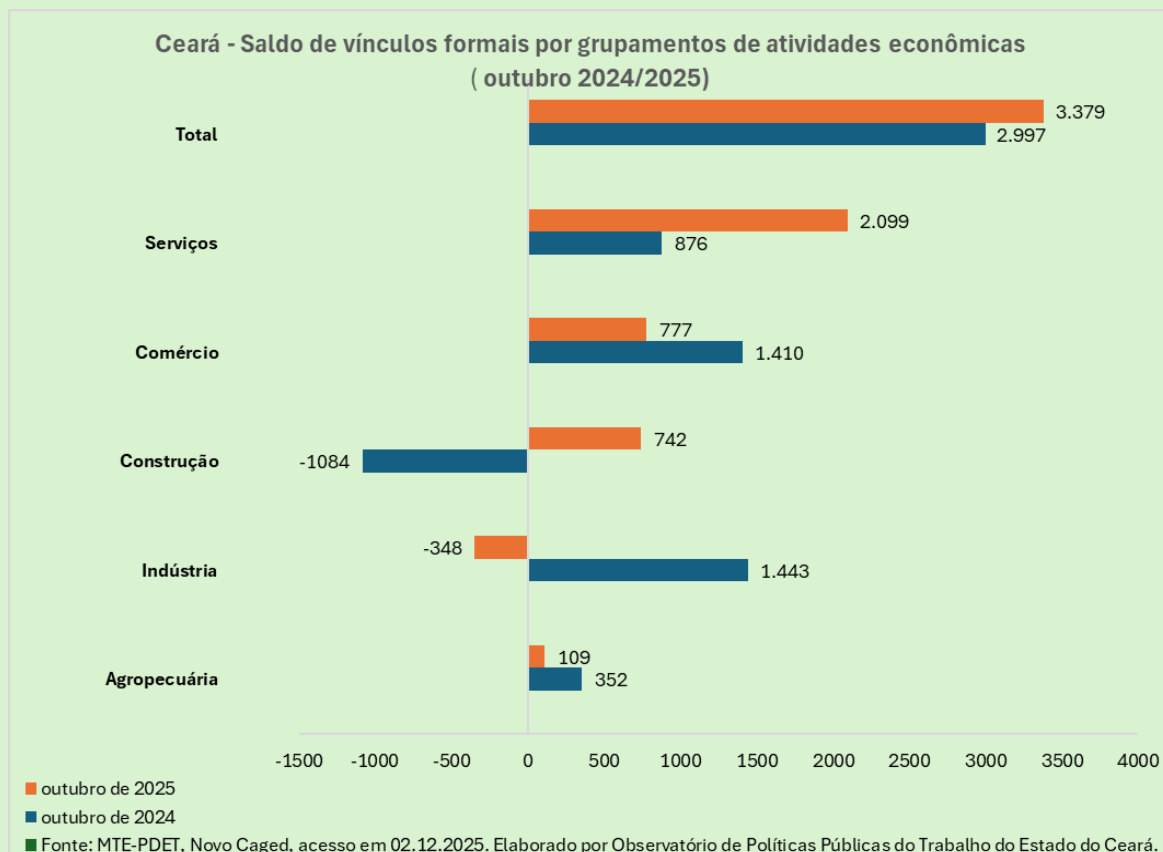


O **ensino médio completo** continua sendo o grau de instrução mais representativo na geração de saldos de empregos formais no estado do Ceará. De fato, aqueles com este grau de instrução somaram 2.874 de saldo de vínculos formais ou 85% do saldo total gerado em outubro pelo estado. O **fundamental incompleto** é o segundo segmento com maior saldo (285), sendo seguido pelo **fundamental completo** (194). Em termos de representatividade, o quadro é um pouco diferente do de outubro de 2024, quando o ensino **médio incompleto** (210) era o segundo mais importante após o **médio completo**.

### 2.3 Saldos por grupamento de atividade econômica

No Ceará, em outubro de 2025, os saldos de empregos formais gerados por grupamentos de atividades, apontam a liderança do setor de **Serviços** (saldo de 2.099), seguido do **Comércio** (777) e da **Construção** (saldo de 742), da **Agropecuária** (saldo de 109) e com saldo negativo para a **Indústria** (-348).

Em relação a outubro do ano passado, apesar do saldo de postos gerados ter sido superior (3.379 em outubro de 2025 contra 2.997 em outubro de 2024), evidencia-se uma dinâmica distinta, a **Construção** apresenta recuperação relativa nesses doze meses, passando de um saldo negativo de -1.084 em outubro de 2024 para 742 em outubro de 2025, ao passo que a **Indústria** apresenta drástica queda, saindo de um saldo de 1.443 postos em outubro do ano passado para um saldo negativo de -348 em outubro de 2025.



## 2.4 Salário de Admissão

O **salário médio de admissão** no mercado de trabalho formal cearense em outubro de 2025 é de R\$ 1.995,48, representando 86,59% da referência nacional (R\$ 2.304,31) e ligeiramente superior ao nordestino (R\$ 1.989,07). O salário médio de admissão do Ceará é o quinto maior da região Nordeste, tendo apresentado uma variação relativa negativa da ordem de -0,7% no mês de outubro.

### Região Nordeste: Salário Médio de Admissão - Outubro de 2025 (R\$)

	Salário médio (R\$)	Variação relativa (%)
<b>Brasil</b>	<b>2.304,31</b>	<b>0,76</b>
<b>Nordeste</b>	<b>1.989,07</b>	<b>1,98</b>
Maranhão	2.012,22	2,09
Piauí	2.019,02	-0,12
Ceará	1.995,48	-0,70
Rio Grande do Norte	1.832,65	-0,48
Paraíba	1.830,01	0,27
Pernambuco	2.045,54	4,25
Alagoas	1.797,93	2,68
Sergipe	1.874,57	2,12
Bahia	2.068,06	2,33

Fonte: Fonte: MTE/Novo Caged. Extraído de Sumário Executivo Novo Caged, outubro 2025, Tabela 5, *Salários médios de Admissão por Região e Unidade da Federação*, pp. 6-7.

\* Salário médio de admissão em valores nominais.

\*\* Para o cálculo da variação real considerou-se a diferença entre o salário médio de outubro/2025 e o salário médio de setembro/2025 deflacionado pelo INPC.

### 2.5 As cidades que mais geraram empregos formais

Fortaleza aparece como a liderança em saldo de vínculos formais (1.639) no mês de outubro de 2025, tendo perdido posição em outubro de 2024, quando ocupou somente a quinta posição. Ainda em outubro, destaque especial para Juazeiro do Norte (536) e Caucaia (348).

As atividades mais proeminentes no município de Fortaleza são as de **saúde humana e serviços sociais** incluídas no subsetor **Administração pública, defesa,**

**seguridade social, educação, saúde humana e serviços sociais** integrantes do grupamento **Serviços**. Ademais, ainda em Fortaleza, no segundo grupamento mais importante, o **Comércio**, as atividades mais importantes são as ligadas ao **‘Comércio varejista’**.

Ceará: ranking dos dez municípios com maiores saldos de vínculos formais					
Mês de outubro -2024 e 2025					
Município		Outubro/2024 Saldos	Município		Outubro/2025 Saldos
1	Ce-Sobral	1.035	1	Ce-Fortaleza	1.639
2	Ce-Itaitinga	403	2	Ce-Juazeiro do Norte	536
3	Ce-Itapage	253	3	Ce-Caucaia	348
4	Ce-Aquiraz	210	4	Ce-Itaitinga	146
5	Ce-Fortaleza	203	5	Ce-Eusebio	141
6	Ce-Crato	183	6	Ce-Itapage	128
7	Ce-Juazeiro do Norte	180	7	Ce-Lavras da Mangabeira	87
8	Ce-Morada Nova	150	8	Ce-Massape	83
9	Ce-Russas	148	9	Ce-Cascavel	75
10	Ce-Maracanau	121	10	Ce-Cruz	71

Fonte: MTE-PDET, Novo Caged, acesso em 02.12.2025. Elaborado por Observatório de Políticas Públicas do Trabalho do Estado do Ceará.